

2021 Yılı Yatırım Teşvik İstatistikleri

Ocak-Mayıs Döneminde Yatırımlar Hangi Sektöre Gidiyor.?



Ocak-Mayıs Dönemi 2021

*Mehmet Karakuş
Adana Sanayi Odası
Temmuz 2021*

YATIRIM TEŞVİK BELGESİ İSTATİSTİKLERİ

Ocak-Mayıs 2021 döneminde Yatırım Teşvik Belgelerinin İllere Göre Dağılımı

Sıra	Satır Etiketleri	Yabancı Sermaye	Yerli Sermaye	Toplam Yatırım Sayısı	Toplam Yatırım Tutarı Milyon (TL)	İl Payı %
1	İSTANBUL	29	798	827	9.427	10,76%
2	KOCAELİ	20	197	217	6.790	7,75%
3	BURSA	15	327	342	5.638	6,43%
4	İZMİR	17	265	282	5.468	6,24%
5	GAZİANTEP	11	206	217	4.923	5,62%
6	TEKİRDAĞ	9	102	111	4.164	4,75%
7	ADANA	3	154	157	3.414	3,90%
8	ANKARA	11	280	291	3.376	3,85%
9	MERSİN	9	121	130	3.265	3,73%
10	YALOVA		25	25	3.133	3,57%
	Genel Toplam	181	4.941	5.122	87.640	%100

İLLERDE YATIRIMLARIN SEKTÖREL DAĞILIMI (YATIRIM SAYISINA GÖRE)

Ocak-Mayıs 2021 döneminde İllerde İmalat Sanayi Yatırımlarının Sektörel Payı %

Sıra	Satır Etiketleri	Enerji	Hizmetler	İmalat	Madencilik	Tarım	İmalat Sanayi Payı %
1	İSTANBUL	1	56	767	1	2	92,74%
2	KOCAELİ	5	17	194		1	89,40%
3	BURSA	16	10	312	3	1	91,23%
4	İZMİR	8	34	230	3	7	81,56%
5	GAZİANTEP	15	9	191	1	1	88,02%
6	TEKİRDAĞ	3	3	101	2	2	90,99%
7	ADANA	6	8	100	1	42	63,69%
8	ANKARA	9	29	250	2	1	85,91%
9	MERSİN	5	23	43	3	56	33,08%
10	YALOVA		3	21		1	84,00%
	Genel Toplam	270	518	3.820	132	382	74,58%

İLLERDE YATIRIMLARIN SEKTÖREL DAĞILIMI (YATIRIM TUTARINA GÖRE)

Ocak-Mayıs 2021 döneminde İllerde İmalat Sanayi Yatırımlarının Sektörel Payı %

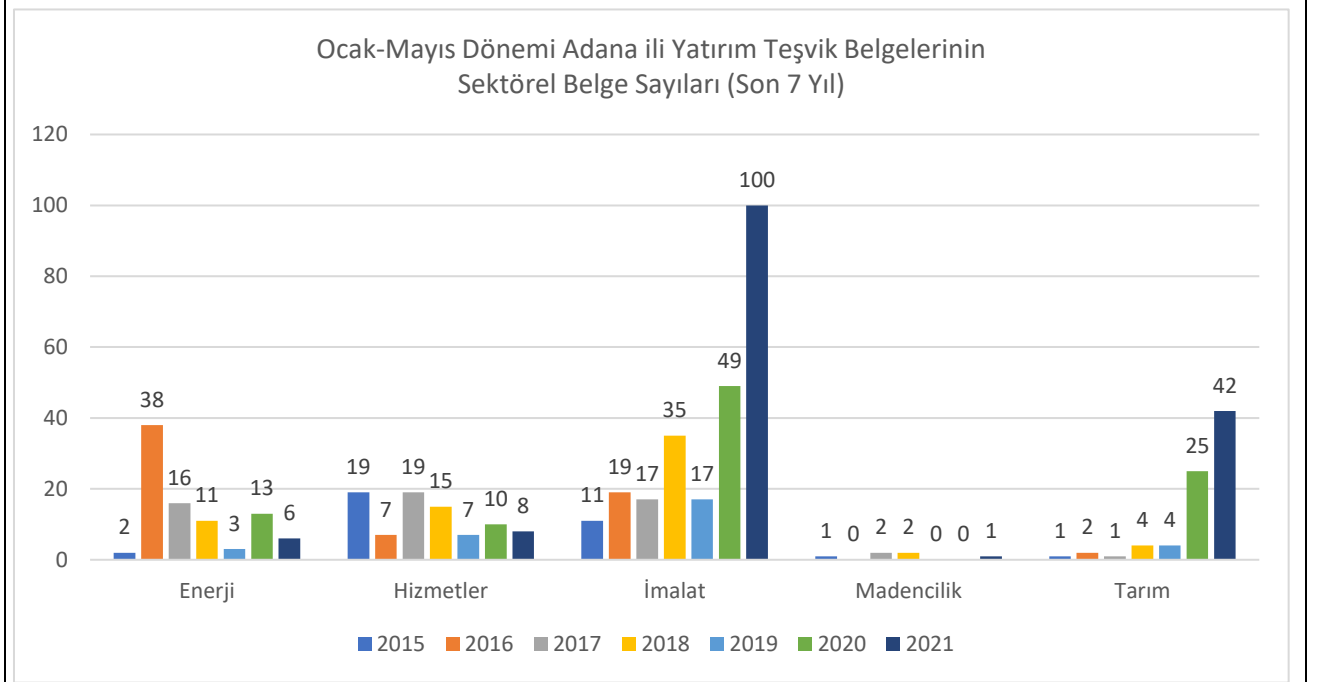
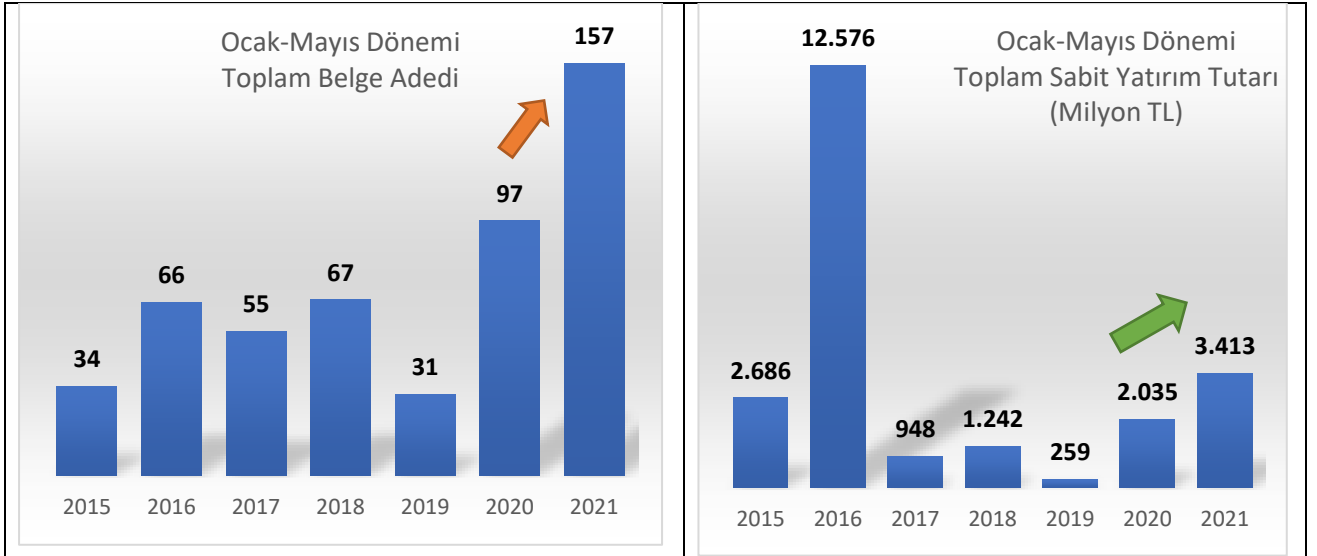
Sıra	ilin adı	Enerji ((Milyon TL)	Hizmetler (Milyon TL)	İmalat (Milyon TL)	Madencilik (Milyon TL)	Tarım (Milyon TL)	Genel Toplam (Milyon TL)	İmalat Sanayi Payı %
1	İSTANBUL	3	2.554	6.824	29	18	9.427	72,4%
2	KOCAELİ	899	1.674	4.211	-	6	6.790	62,0%
3	BURSA	274	54	5.256	43	11	5.638	93,2%
4	İZMİR	296	425	3.613	1.072	63	5.468	66,1%
5	GAZİANTEP	132	121	4.620	12	38	4.923	93,8%
6	TEKİRDAĞ	45	43	4.026	27	22	4.164	96,7%
7	ADANA	27	244	2.876	1	266	3.414	84,2%
8	ANKARA	601	365	2.393	8	9	3.376	70,9%
9	MERSİN	16	2.537	384	63	264	3.265	11,8%
10	YALOVA	-	78	3.042	-	14	3.133	97,1%
	Genel Toplam	7.260	12.830	62.141	3.152	2.256	87.640	70,9%

OCAK-MAYIS DÖNEMİ İTİBARIYLA

ADANA İLİNDE SON 7 YILDAKİ YATIRIM TEŞVİK BELGELERİNİN DAĞILIMI

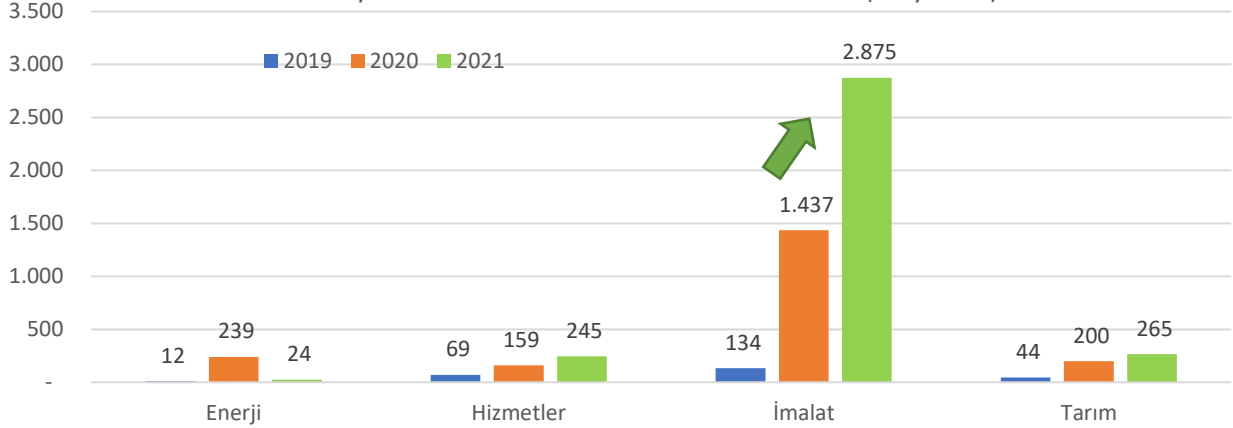
OCAK MAYIS DÖNEMİNDE
ADANA'DA TEŞVİK BELGELİ YATIRIMLARIN SAYISINDA
BİR ÖNCEKİ YILIN AYNI DÖNEMİNE GÖRE %61,8 ORANINDA ARTIŞ SAĞLANDI.

OCAK MAYIS DÖNEMİNDE
ADANA'DA TEŞVİK BELGELİ YATIRIMLARIN YATIRIM TUTARLARI TOPLAMINDA
BİR ÖNCEKİ YILIN AYNI DÖNEMİNE GÖRE %67,7 ORANINDA ARTIŞ SAĞLANDI.



OCAK MAYIS DÖNEMİNDE ADANA İMALAT SANAYİNDE
YATIRIM TEŞVİK BELGELİ YATIRIMLARIN YATIRIM TUTARLARI TOPLAMINDA
BİR ÖNCEKİ YILIN AYNI DÖNEMİNE GÖRE %100 ORANINDA ARTIŞ SAĞLANDI.

Ocak-Mayıs Dönemi Sektörel Sabit Yatırım Tutarları (Milyon TL)



OCAK-MAYIS DÖNEMİ İTİBARIYLA ADANA İMALAT SANAYİNDE

SON 7 YILDAKİ YATIRIM TEŞVİK BELGE SAYILARINA GÖRE İLK 10 SEKTÖRÜN DAĞILIMI

Sıra	İMALAT SANAYİ	2015	2016	2017	2018	2019	2020	2021	Toplam
1	Plastik Ürünleri İmalatı	1	5	3	6	1	5	14	35
2	Diğer Özel Amaçlı Makinelerin İmalatı	0	0	0	2	0	1	12	15
3	Tekstil Elyafının Hazırlanması İplik; Tekstil Dokumacılığı	1	2	3	10	0	3	10	29
4	Metal Olmayan Atık ve Hurdaların Yeniden Değerlendirilmesi	0	0	0	0	2	8	8	18
5	B.Y.S. Metal Eşya İmalatı	1	2	0	0	1	2	8	14
6	Demir- Çelik Dışındaki Ana Metal Sanayii	2	0	1	2	0	0	3	8
7	Oluklu Karton ve Mukavva ile Kâğıttan Yapılan Ambalajların İmalatı	0	1	0	0	0	0	3	4
8	Başka Yerde Sınıflandırılmamış Gıda Maddeleri İmalatı	1	0	1	0	0	1	3	6
9	Motorlu Kara Taşıtları Karoseri İmalatı; Römork İmalatı	0	0	0	0	0	0	2	2
10	Tekstilin Aprelenmesi	0	2	1	0	1	3	2	9
	Diğer Alt Sektörler	5	7	8	15	12	26	35	107
Sıra	Toplam	11	19	17	35	17	49	100	248

OCAK-MAYIS DÖNEMİ İTİBARIYLA ADANA İMALAT SANAYİNDE

SON 2 YILDAKİ TOPLAM SABİT YATIRIM TUTARINA GÖRE İLK 10 SEKTÖRÜN DAĞILIMI

Sıra	Alt Sektörü	2020	2021	Toplam	2020	2021	Toplam Sabit Yatırım Tutarı (Milyon TL)
		Belge Adedi	Belge Adedi		Sabit Yatırım Tutarı (Milyon TL)	Sabit Yatırım Tutarı (Milyon TL)	
1	Tekstil Elyafının Hazırlanması, İplik Tekstil Dokumacılığı	3	10	13	24	1.023	1.047
2	Suni ve Sentetik Elyaf İmalatı	1	0	1	495	0	495
3	B.Y.S. Metal Eşya İmalatı	2	8	10	104	337	442
4	Ana Kimyasal Maddelerin İmalatı	1	1	2	250	182	432
5	Tekstilin Aprelenmesi	3	2	5	94	183	277
6	Plastik Ürünleri İmalatı	5	14	19	42	215	257
7	Demir-Çelik Dışındaki Ana Metal Sanayii	0	3	3	0	226	226
8	Diğer Kağıt Ve Mukavva Ürünleri İmalatı	3	1	4	76	73	149
9	Tahta Plaka İmalatı; Kontrplak, Yonga Levha, Sunta İml.	1	1	2	3	113	116
10	Metal Olmayan Atık ve Hurdaların Yeniden Değerlen.	8	8	16	62	49	112
	Diğer Alt Sektörler	22	51	73	286	474	760
Genel Toplam		49	100	149	1.437	2.875	4.312

**2021 YILI OCAK-MAYIS DÖNEMİ İTİBARIYLA ADANA İLİNE DÜZENLENEN
YATIRIM TEŞVİK BELGELERİNİN SEKTÖREL PAYI (Adet/ TL/ %)**

Sektör	Belge Adedi	Toplam Yatırım Tutarı (TL)	Belge Sayısı Payı %	Yatırım Tutarına Göre Sektör Payı %
Madencilik	1	1.270.927	0,6%	0,0%
Enerji	6	26.701.367	3,8%	0,8%
Hizmetler	8	244.413.289	5,1%	7,2%
Tarım	42	265.604.661	26,8%	7,8%
İmalat	100	2.875.741.029	63,7%	84,2%
Genel Toplam	157	3.413.731.273	100%	100%

**2021 YILI OCAK-MAYIS DÖNEMİ İTİBARIYLA ADANA İLİNE DÜZENLENEN
YATIRIM TEŞVİK BELGELERİNİN YATIRIMIN DESTEK TÜRLERİNE GÖRE DAĞILIMI**

YATIRIMIN CİNSİ	Bölgesel Teşvik	Genel Teşvik	Belge Sayısı	PAY %
Komple Yeni Yatırım	66	20	86	54,8%
Tevsi	45	11	56	35,7%
Modernizasyon	9	4	13	8,3%
Ürün Çeşitlendirme	2		2	1,3%
Genel Toplam	122	35	157	100,0%
PAY %	%77,7	%22,3		

**2021 YILI OCAK-MAYIS DÖNEMİ İTİBARIYLA ADANA İLİNE DÜZENLENEN
YATIRIM TEŞVİK BELGELERİNİN SEKTÖRLERE GÖRE ÜLKE PAYI %**

Sektör	Toplam Sabit Yatırım Tutarı (Milyon TL)					
	Enerji	Hizmetler	İmalat	Madencilik	Tarım	Genel Toplam
Adana (Milyon TL)	24	245	2.875	1	265	3.413
Türkiye Toplamı	7.582	13.100	63.616	3.350	2.200	89.848
Adana ili Ülke Sırası	37	12	8	44	2	7

ADANA İLİNDE

OCAK-MAYIS DÖNEMİ İTİBARIYLA ALINAN YATIM TEŞVİK BELGELERİNİN SEKTÖREL DAĞILIMI

Ana Sektör ve Alt Sektör Adı	Belge Adedi	Toplam Yatırım Tutarı (TL)
İMALAT	100	2.875.741.029
TEKSTİL ELYAFININ HAZIRLANMASI VE İPLİK HALİNE GETİRİLMESİ; TEKSTİL DOKUMACILIĞI	10	982.099.828
KİMTEKS İPLİK SAN. VE TİC. ANONİM ŞTİ.	1	296.660.528
KIVANÇ TEKSTİL SAN. VE TİC. ANONİM ŞTİ.	1	274.700.000
BAKIRLAR TEKSTİL SAN. VE TİC. ANONİM ŞTİ.	1	173.150.872
ATLASDENİM TEKSTİL SAN. VE TİC. ANONİM ŞTİ.	1	122.000.000
ULUSOY TEKSTİL SAN. VE TİC. ANONİM ŞTİ.	2	58.367.090
ADANA MENSUCAT SAN. TİC. ANONİM ŞTİ.	2	26.899.308
ATESA TEKSTİL İNŞ. TARIM GIDA SAN. VE TİC. ANONİM ŞTİ.	1	21.766.782
ZEKİ MNF TEKSTİL SAN. VE TİC. LTD. ŞTİ.	1	8.555.248
B.Y.S. METAL EŞYA İMALATI	8	337.274.413
GÜNEY ÇELİK HASIR VE DEMİR MAMÜLLERİ SAN.İ TİC. ANONİM ŞTİ.	1	199.691.374
TEKNİK BAĞLANTI ELEMANLARI SAN. VE TİC. ANONİM ŞTİ.	1	106.770.800
İNPA RAF MADENİ EŞYA İMALATI MAKİNA ZİRAAT HAYVANCILIK İNŞ. VE TİC. LTD. ŞTİ.	1	11.742.381
HECONTEC ÇİVİ İTH. İHR. SAN. VE TİC. LTD. ŞTİ.	1	7.782.871
ALPAŞ AMBALAJ SAN. VE TİC. ANONİM ŞTİ.	1	4.207.972
RASTAŞ AMBALAJ KAPAK MAKİNE SAN. VE TİC. LTD. ŞTİ.	1	2.632.656
ABS TEL SAN. ANONİM ŞTİ.	1	2.263.859
NT KOÇAK METAL SAN. TARIM GIDA İNŞ. NAKLİYE TEKSTİL SAN. VE TİC. LTD. ŞTİ.	1	2.182.500
ÇELİK DIŞINDAKİ ANA METAL SAN.İ	3	226.323.145
ORTADOĞU ALÜMİNYUM VE PVC PLASTİK İMALAT SAN. VE TİC. PAZ. LTD. ŞTİ.	1	217.617.871
MAVLAY İNŞ. MOBİLYA DEKORASYON İTH. İHR. SAN. VE TİC. LTD. ŞTİ.	1	5.968.997
SEDEFOGLU METAL İZOLASYON YAPI ELEMA. İNŞ. TAAH. İTH. İHR. SAN. VE TİC. LTD. ŞTİ.	1	2.736.277
PLASTİK ÜRN. İMALATI	14	209.902.513
HAK PLASTİK AMBALAJ SAN. VE TİC. ANONİM ŞTİ.	1	135.600.000
BEŞ YILDIZ SEBZE MEYVE ZİRAİ İLAÇLAR TAR.TAAH. NAKLİYE OTO. SAN. VE TİC. LTD. ŞTİ.	1	26.161.983
ÇEKMEZ PLASTİK VE KAĞITÇILIK LTD. ŞTİ.	1	12.839.912
AKAR GRUP POLİMER PLASTİK İMALAT İTH. İHR. SAN. VE TİC. ANONİM ŞTİ.	1	8.902.000
ASLAN YAĞ GIDA VE AMBALAJ MLZ. SAN. VE TİC. LTD. ŞTİ.	1	4.947.688
EKOL BORU VE EKİP. İML.SİHHİ TES. ÜRN. BOYA İNŞ. İNŞ. MLZ. İTH. İHR. SAN. VE TİC. PAZ. LTD. ŞTİ.	1	4.560.130
STO MADENCİLİK TARIM İTH. İHR. SAN. VE TİC. LTD. ŞTİ.	1	4.225.000
YUMEX PLASTİK GERİ DÖNÜŞÜM AMBALAJ ÜRN. İTH. İHR. SAN. VE TİC. LTD. ŞTİ.	1	3.860.000
LEVENT DOĞAN-DOĞAN PLASTİK SAN.	1	3.228.800
HİMAY PLASTİK AMBALAJ SAN. VE TİC. LTD. ŞTİ.	1	2.240.000
ADANUS PLASTİK AMB.TOP. GERİ DÖN.VE ATIK BERT.İNŞ. İTH. İHR. SAN. TİC. LTD. ŞTİ.	1	1.010.000
ORTADOĞU EPS AMBALAJ İNŞ. PLASTİK İTH. İHR. SAN. VE TİC. LTD. ŞTİ.	1	849.000
CAFER TAYYAR TANDOĞAN TANDOĞAN PLASTİK	1	808.000

Ana Sektör ve Alt Sektör Adı	Belge Adedi	Toplam Yatırım Tutarı (TL)
YAĞIZ NARENCİYE TARIM ÜRN. TUR.AKA.İNŞ. ENERJİ DAN. HİZM. SAN. VE TİC. LTD. ŞTİ.	1	670.000
ANA KİMYASAL MADDELERİN İMALATI (KİMYASAL GÜBRE VE AZOTLU BİLEŞİKLER HARİÇ)	1	169.701.413
OMNİA NIŞASTA SAN. VE TİC. ANONİM ŞTİ.	1	169.701.413
TEKSTİLİN APRELENMESİ	2	158.218.221
BAKIRLAR TEKSTİL SAN. VE TİC. ANONİM ŞTİ.	1	96.515.840
ATLASDENİM TEKSTİL SAN. VE TİC. ANONİM ŞTİ.	1	61.702.381
TAHTA PLAKA İMALATI; KONTRPLAK, YONGA LEVHA, SUNTA VE TAHTALARIN İMALATI	1	113.213.471
KASTAMONU ENTEGRE AĞAÇ SAN. VE TİC. ANONİM ŞTİ.	1	113.213.471
BİTKİSEL VE HAYVANSAL SIVI VE KATI YAĞ İMALATI	1	104.819.271
PAKMİL YAĞ PAMUK ENERJİ VE ELEKTRİK ÜRETİM İŞLETMELERİ ANONİM ŞTİ.	1	104.819.271
ÜCRET VEYA SÖZLEŞME ESASINA DAYALI OLARAK METALLERİN KAPLANMASI VE İŞLENMESİ	2	76.612.740
ÇOKYAŞAR TEL ÖRME VE DOKUMA TEL GALVANİZLEME ÇİVİ SAN. TİC. ANONİM ŞTİ.	1	74.462.740
GALSAN GALVANİZ KAPLAMA SAN. - SÜLEYMAN EŞİTMEZ	1	2.150.000
DİĞER KAĞIT VE MUKAVVA ÜRN. İMALATI	1	72.832.342
HALK HİJYENİK ÜRÜNLER DETERJAN SAN. VE TİC. ANONİM ŞTİ.	1	72.832.342
OLUKLU KARTON VE MUKAVVA İLE KAĞIT VE MUKAVVADAN YAPILAN AMBALAJLARIN İMALATI	3	68.209.256
DENTAŞ AMBALAJ VE KAĞIT SAN. ANONİM ŞTİ.	1	65.211.495
MONDİ TİRE KUTSAN KAĞIT VE AMBALAJ SAN. ANONİM ŞTİ.	1	1.892.452
KEMAL ÖZTÜRK AMBALAJ KİMYA SAN. VE TİC. ANONİM ŞTİ.	1	1.105.309
DİĞER ÖZEL AMAÇLI MAKİNELERİN İMALATI	12	59.449.371
TÜLMAK MAKİNE SAN. VE TİC. ANONİM ŞTİ.	1	19.056.969
RT KAUÇUK POLİÜRETAN VE MAKİNA SAN. TİC. LTD. ŞTİ.	1	11.249.054
İBD ENDÜSTRİYEL MÜHENDİSLİK ELEKTRİK İNŞ. İLAÇLAMA SAN. VE TİC. LTD. ŞTİ.	1	9.146.907
FAZLI HACİKERİMOĞLU KERİMOĞLU TORNA	1	3.587.766
ÖZGÜNGÖR MAKİNA İMALAT İNŞ. İHR. İTH. VE TİC. LTD. ŞTİ.	1	3.037.481
ACT MEKATRONİK ELEKTRİK ELEKTRONİK OTOMOTİV İNŞ. SAN. VE TİC. LTD. ŞTİ.	1	2.816.998
ÜNAL MAKİNA UĞUR ÜNAL	1	2.566.204
ÜGEÇ MAKİNA SAN. TİC. LTD. ŞTİ.	1	2.037.000
DENİZ DUMAN	1	1.744.865
TAYMAK SİSTEM MODİFİKASYONU MAKİNA YEDEK PARÇALARI SAN. VE TİC. LTD. ŞTİ.	1	1.600.000
ÜNALLAR PNÖMATİK HİDROLİK MAKİNA İMALAT İTH. İHR. SAN. VE TİC. LTD. ŞTİ.	1	1.533.568
NESA TEKNİK- SİDDİK KURT	1	1.072.559
METAL OLMAYAN ATIK VE HURDALARIN YENİDEN DEĞERLENDİRİLMESİ	8	48.915.500
KAYABEY GERİ DÖNÜŞÜM PLASTİK AMBALAJ İTH. İHR. SAN. TİC. LTD. ŞTİ.	1	9.645.000
MEHMET BAŞAK KEMALOĞULLARI PLASTİK	1	7.417.000
TM PLASTİK SAN. VE LTD. ŞTİ.	1	7.300.000
REŞİT PLASTİK GERİ DÖN. İMALAT NAKLİYAT İNŞ. İTH. İHR. PAZ. VE SAN. TİC. LTD. ŞTİ.	1	6.613.000
4 K PLASTİK AMBALAJ TEHLİKESİZ İNERT ATIKLARI SAN. TİC. LTD. ŞTİ.	1	6.460.000
MUHAMMED OKSAL ÇINAR GERİ DÖNÜŞÜM	1	5.902.000
ERSOPLAST PLASTİK SAN. TİC. LTD. ŞTİ.	1	4.308.500
ESKA GERİ DÖNÜŞÜM SAN. VE TİC. LTD. ŞTİ.	1	1.270.000

Ana Sektör ve Alt Sektör Adı	Belge Adedi	Toplam Yatırım Tutarı (TL)
BAŞKA YERDE SINIFLANDIRILMAMIŞ GIDA MADDELERİ İMALATI	3	48.637.449
SINIRLI SORUMLU 745 SAYILI KOZAN BAL TARIM SATIŞ KOOPERATİFİ	1	39.757.600
AHMET KALMAN AYPAK GROUP	1	6.549.449
BURYAS TARIM GIDA VE HAYVANCILIK SAN. TİC. LTD. ŞTİ.	1	2.330.400
SEBZE VE MEYVELERİN İŞLENMESİ VE SAKLANMASI	1	25.364.036
BEŞ YILDIZ SEBZE MEYVE ZİRAİ İLAÇ.TAR.İNŞ. TAAH. NAKLİYE OTO. SAN. VE TİC. LTD. ŞTİ.	1	25.364.036
TARIM VE ORMAN MAKİNELERİ İMALATI	1	22.399.709
DCT TARIM DIŞ TİC. ANONİM ŞTİ.	1	22.399.709
METALLERİN DÖVÜLMESİ, PRESLENMESİ, BASKILANMASI VE YUVARLANMASI	1	13.503.626
ACAR-LAZER LAZER KESME ÇELİK KONS.MAK. YEDEK PARÇA İMALATI PAZ. İHR. İTH. TAAH. SAN. VE TİC. LTD. ŞTİ.	1	13.503.626
HALAT, İP, SİCİM VE AĞ İMALATI	1	11.610.757
KIZIKLI AMBALAJ VE PLASTİK SAN. TİC. LTD. ŞTİ.	1	11.610.757
DİĞER GENEL AMAÇLI MAKİNELERİN İMALATI	1	11.240.000
ARC SU ARITMA TEKNOJİLERİ ENDÜSTRİYEL KİMYASALLARI İNŞ. SAN. VE TİC. LTD. ŞTİ.	1	11.240.000
GİYİM EŞYASI DIŞINDAKİ HAZIR TEKSTİL ÜRN. İMALATI	2	11.107.000
ABDİOĞULLARI PLASTİK VE AMBALAJ SAN. ANONİM ŞTİ.	2	11.107.000
RÖMORK İMALATI	2	10.375.017
GÜNEŞ MOTORLU ARAÇLAR SERVİS YEDEK PARÇA PETROL TES.SAN. VE TİC. LTD. ŞTİ.	1	9.310.017
OSCAR METAL SAN. VE ANONİM ŞTİ.	1	1.065.000
ÇİMENTO VE ALÇI İLE SERTLEŞTİRİLMİŞ MADDELERİN İMALATI	1	10.000.000
ESAŞ NAKLİYE İNŞ. TİC. VE SAN. LTD. ŞTİ.	1	10.000.000
MOTOSİKLET İMALATI	1	9.864.544
ÜNVERDİ İÇ DIŞ TİC. VE SAN. PAZ. LTD. ŞTİ.	1	9.864.544
B.Y.S. METALİK OLMAYAN MİNERAL ÜRN.N İMALATI	1	9.499.000
KYK YAPI KİMYASALLARI SAN. VE TİC. ANONİM ŞTİ.	1	9.499.000
MEZBAHACILIK; ETİN İŞLENMESİ VE SAKLANMASI	1	8.998.964
TÜRKAY FOOD GIDA SAN. VE TİC. LTD. ŞTİ.	1	8.998.964
MADEN, TAŞOCAĞI VE İNŞ. MAKİNELERİ İMALATI	1	8.694.291
ESEN KARDEŞLER MAKİNA SAN. VE TİC. LTD. ŞTİ.	1	8.694.291
KERESTE VE PARKE SAN.	1	8.481.000
YALÇINLAR KERESTE İNŞ. NAKLİYAT KİMYEVİ GÜBRE İMALAT SAN. VE TİC. LTD. ŞTİ.	1	8.481.000
SENTETİK KAUÇUK VE PLASTİK HAMMADDELERİ İMALATI	1	8.025.000
ACS KAUÇUK PLASTİK İNŞ. TARIM SAN. VE TİC. LTD. ŞTİ.	1	8.025.000
CAM VE CAM ÜRN. İMALATI	1	4.887.873
ASLANLAR METAL ALÜMİNYUM P.V.C PLASTİK İMALATI İTH. İHR. SAN. VE TİC. LTD. ŞTİ.	1	4.887.873
KAKAO, ÇİKOLATA VE ŞEKERLEME İMALATI	1	4.253.200
TILTAY GIDA SAN. VE TİC. DANIŞMANLIK ANONİM ŞTİ.	1	4.253.200
TEKSTİL, GİYİM EŞYASI VE DERİ İŞLEMEDE KULLANILAN MAKİNELERİN İMALATI	3	4.196.473
TAYMAK SİSTEM MOD.ASYONU MAK..DÖKÜM VE MAKİNA YD. PARÇ. SAN. VE TİC. LTD. ŞTİ.	1	2.230.000
KLİPS MAKİNA FİBER SAN. VE TİC. LTD. ŞTİ.	1	1.348.059
METASTEEL METAL TASARIM İNŞ. SAN. VE TİC. LTD. ŞTİ.	1	618.414

Ana Sektör ve Alt Sektör Adı	Belge Adedi	Toplam Yatırım Tutarı (TL)
TIBBİ VE CERRAHİ TEÇHİZAT İLE ORTOPEDİK ARAÇLARIN İMALATI	2	3.420.433
MUSTAFA YILDIZ MYO ENGELLİ ERİŞİM SİSTEMLERİ İMALATI SİMÜLATÖR İML. İNŞ. TAAH. VE İNŞ. MLZ. ALIM SATIMI	1	2.163.433
KARAKAYA İŞ GÜVENLİĞİ MLZ. İNŞ. TAAH. İMALAT İTH. İHR. PAZ. SAN. VE TİC. LTD. ŞTİ.	1	1.257.000
BAŞKA YERDE SINIFLANDIRILMAMIŞ TEKSTİL ÜRN. İMALATI	1	3.242.108
ANKAGRUP TEKSTİL SAN. TİC. LTD. ŞTİ.	1	3.242.108
KÜRK HARIÇ, GİYİM EŞYASI İMALATI	2	2.872.940
BY LİBAS TEKSTİL KONFEKSİYON SAN. VE TİC. LTD. ŞTİ.	1	1.859.000
ŞİNTEKS KONFEKSİYON TEKSTİL İMALAT İNŞ. VE İNŞ. MLZ. İTH. İHR. LTD. ŞTİ.	1	1.013.940
MOBİLYA İMALATI	1	2.417.624
SERVO MAKİNA SAN. VE TİC. LTD. ŞTİ.	1	2.417.624
MOTORLU KARA TAŞITLARI VE BUNLARIN MOTORLARIYLA İLGİLİ PARÇA VE AKSESUARLARIN İML.	1	2.250.000
ARSEL CNC MAKİNA OTOMOTİV SAN. VE TİC. LTD. ŞTİ.	1	2.250.000
SÜT ÜRN. İMALATI	1	1.024.990
4K YETİŞOĞLU BAKLAVA DONDURMA SÜT ÜRN. GIDA HAY. TARIM SAN. VE TİC. LTD. ŞTİ.	1	1.024.990
KALDIRMA VE TAŞIMA TEÇHİZATI İMALATI	1	937.594
ÜMİT UÇMAN MAKİNA YEDEK PARÇA SAN. VE TİC. LTD. ŞTİ.	1	937.594
GIDA, İÇECEK VE TÜTÜN İŞLEYEN MAKİNELERİN İMALATI	1	865.917
AKDENİZ TETRA PNÖMATİK MAKİNA YEDEK PARÇA İMALAT SAN. VE TİC. LTD. ŞTİ.	1	865.917
MADENCİLİK	1	1.270.927
KUM, KİL VE TAŞOCAKÇILIĞI	1	1.270.927
BURCU MADENCİLİK GRANİT MERMER SAN. TİC. LTD. ŞTİ.	1	1.270.927
ENERJİ	6	26.701.367
ELEKTRİK ÜRETİMİ, İLETİMİ VE DAĞITIMI	6	26.701.367
ADANA SU VE KANALİZASYON İDARESİ GENEL MÜDÜRLÜĞÜ	2	8.998.400
SAVAŞ YILDIRIM ORMAN ÜRN. SAN. VE TİC. ANONİM ŞTİ.	1	7.643.866
GER-MÜHENDİSLİK TAHHÜT PROJE, MONTAJ NAKL. TURİZM, İNŞ., İMALAT VE TİC. LTD. ŞTİ.	1	4.500.000
ADAWALL DUVAR KAĞITLARI SAN. VE DEKORASYON TİC. LTD. ŞTİ.	1	3.984.921
BETA GIDA SAN. VE TİC. ANONİM ŞTİ.	1	1.574.180
HİZMETLER	8	244.413.289
GENEL KAMU HİZMETLERİ	3	221.370.000
ADANA BÜYÜKŞEHİR BELEDİYE BAŞKANLIĞI	1	180.370.000
İMAMOĞLU BELEDİYE BAŞKANLIĞI	1	24.000.000
SEYHAN SOL SAHİL SULAMA BİRLİĞİ	1	17.000.000
DEPOLAMA VE AMBARLAMA HİZMETLERİ	2	8.948.300
AYSAN TARIM ÜRN. LİSANSLI DEPOCULUK ANONİM ŞTİ.	1	6.272.500
RAMAZANOĞULLARI AGRO TARIM ÜRN. LİSANSLI DEPOCULUK ANONİM ŞTİ.	1	2.675.800
İLKÖĞRETİM HİZMETLERİ	1	5.643.999
BEREN ÖZEL EĞİTİM KURUMLARI VE YAYINCILIK TURİZM İNŞ. GIDA TİC. LTD. ŞTİ.	1	5.643.999
HASTANE HİZMETLERİ	1	5.412.000
GÜNEY TOROS TANI VE TEDAVİ HİZMETLERİ ANONİM ŞTİ.	1	5.412.000

Ana Sektör ve Alt Sektör Adı	Belge Adedi	Toplam Yatırım Tutarı (TL)
İNSAN SAĞLIĞI İLE İLGİLİ DİĞER HİZMETLER	1	3.038.990
T SAĞLIK ÇÖZÜMLERİ İTH. İHR. SAN. VE DIŞ TİC. LTD. ŞTİ.	1	3.038.990
TARIM	42	265.604.661
SEBZE, BAHÇE VE KÜLTÜR BİTKİLERİ İLE FIDANLIK ÜRN.NİN YETİŞTİRİLMESİ	41	258.124.661
SOLARUS ENERJİ ÜRETİM DANIŞMANLIK SAN. VE TİC. ANONİM ŞTİ.	3	52.134.000
TÜMEN PAKETLEME VE ANTREPO HİZM.GIDA VE TAR.ÜRN. İTH. İHR. SAN. VE TİC. LTD. ŞTİ.	1	25.599.000
NUR KİREÇ SAN. TİC. VE PAZ. LTD. ŞTİ.	1	19.890.171
RAFET ÖZKAN VE ORTAKLARI ZİRAİ İŞLETMESİ ADI ORTAKLIĞI	1	16.029.483
STAR FRUİT TARIM İŞLETMECİLİĞİ SAN. VE TİC. LTD. ŞTİ.	1	10.877.800
ÇETİNLER MOTORLU TAŞITLAR, İNŞ., TAAH. SAN. VE TİC. LTD. ŞTİ.	1	9.763.400
TAURUS TARIM SAN. TİC. LTD. ŞTİ.	1	7.831.000
MEHMET ALİ KILIÇ	1	7.367.100
KLİKYA TARIM ANONİM ŞTİ.	1	6.840.000
TUĞÇE TUĞBERK BAŞOĞLU	1	6.684.700
ALİ TEKE UZMAN AYAKKABI TEKSTİL MAKİNALARI VE MLZ. TİC.İ	1	6.090.000
S.SEZER ELEKTRİK TAAH. PAZ. VE TELEKOMİNİKASYON İMALAT SAN. VE TİC. LTD. ŞTİ.	1	5.768.000
ÜSTEMEL AKARYAKIT TARIM TAŞIMACILIK LTD. ŞTİ.	1	5.294.000
SEVTEKİN YAPI İNŞ. MÜHENDİSLİK-AHMET METİN SEVTEKİN	1	5.227.000
OXAL TARIM ANONİM ŞTİ.	1	5.073.374
GSM AGRO TARIM ÜRN. SAN. TİC. LTD. ŞTİ.	1	4.678.010
ALİ TANSALER TT TARIM	1	4.548.000
FERHAT DEMİRKIRAN	1	3.897.313
MUSTAFA ATEŞ	1	3.678.449
ŞERAFETTİN TOPRAK	1	3.633.000
ASİYE CEYLAN	1	3.549.043
ERSEM EKİCİ ÇAĞAN TOPRAK TARIM VE GÜBRE MAKİNE İMALATI	1	3.493.478
MESUT ŞAHİN	1	3.475.000
KÜRŞAT DUMAN	1	3.332.075
ŞERİFE ESRA ATAKAY	1	3.146.000
MUHAMMED ENES DOĞRU	1	3.087.682
TURHAN KÖSEOĞLU	1	2.690.000
TURAN DAĞ	1	2.430.320
MAHMUT ATIF ÖZUÇAK	1	2.367.500
SUNA CEVHERBUCAK	1	2.289.600
LİMA FOOD GIDA TARIM ULUSLARARASI TAŞ.PETR.NŞ. İTH. İHR. SAN. TİC. LTD. ŞTİ.	1	2.251.000
MEHMET KARAÇOROĞLU	1	2.164.500
CANMURAT BOZDOĞAN	1	2.158.560
ALİYE TUFAN	1	2.089.600
ZEYNEP TOPAL	1	2.056.678
AYŞE KÖSE	1	1.785.415
NEVİN SAK	1	1.736.400

Ana Sektör ve Alt Sektör Adı	Belge Adedi	Toplam Yatırım Tutarı (TL)
AHMET ADANALI	1	1.587.850
SEZER KATKAY	1	1.530.160
KOYUN, KEÇİ, SIĞIR, AT, EŞEK, BARDO, KATIR VB. YETİŞTİRİLMESİ; SÜT HAYVANCILIĞI	1	7.480.000
YES GÜNLÜK GIDA SAN. VE TİC. ANONİM ŞTİ.	1	7.480.000
Genel Toplam	157	3.413.731.273

Kaynak: <https://www.sanayi.gov.tr/istatistikler/yatirim-istatistikleri/mi1304021615>